

På den här blanketten kan du anmäla nyanslutning, förändringar i din bef. anläggning, byggvatten, Attefallshus eller bortkoppling. Skicka in den ifyllda och undertecknade blanketten via vanlig post eller inscannad med epost till vatten@seom.se.

NYANMÄLAN     ÄNDRINGSANMÄLAN

Fastighet och ev. vattenmätare		
Fastighetsbeteckning	Anläggningens adress	Mätarnummer

Nyanmälan	
<p>Husets bruttoarea</p> <p><input type="checkbox"/> 1-150 m<sup>2</sup>    <input type="checkbox"/> 151-300 m<sup>2</sup>    <input type="checkbox"/> &gt; 300 m<sup>2</sup></p> <p>Önskad tjänst</p> <p><input type="checkbox"/> Dricksvatten</p> <p><input type="checkbox"/> Spillvatten</p> <p><input type="checkbox"/> Dagvatten med LOD (lokalt omhändertagande)</p> <p><input type="checkbox"/> Dagvatten utan LOD</p> <p>Tomtyta: _____ m<sup>2</sup></p> <p>Antal lägenheter/bostadsenheter: _____</p>	<p>Attefallshus - Se särskilt: inföklad med fyra olika exempelanslutningar. Kryssa i aktuellt fall:</p> <p><input type="checkbox"/> Ex. 1</p> <p><input type="checkbox"/> Ex. 2</p> <p><input type="checkbox"/> Ex. 3</p> <p><input type="checkbox"/> Ex. 4</p> <p><input type="checkbox"/> Annat: _____</p> <p>Antal lägenheter/bostadsenheter på fastigheten efter nyanslutningen: _____</p>

Ändringsanmälan	
<p>Ändringen avser</p> <p><input type="checkbox"/> Dricksvatten</p> <p><input type="checkbox"/> Spillvatten</p> <p><input type="checkbox"/> Dagvatten med LOD</p> <p><input type="checkbox"/> Dagvatten utan LOD</p>	<p><input type="checkbox"/> Flytt av förbindelsepunkt</p> <p><input type="checkbox"/> Flytt av vattenmätare</p> <p><input type="checkbox"/> Bortkoppling p.g.a: _____</p> <p><input type="checkbox"/> Byggvatten beställning</p> <p><input type="checkbox"/> Byggvatten uppsägning</p> <p><input type="checkbox"/> Poolvatten med tömning till dagvatten</p> <p><input type="checkbox"/> Poolvatten med tömning till spillvatten</p>

Entreprenör	
Namn	Org.nr
Epost-adress	Telefon dagtid

Fastighetsägare		
Namn	Person.nr / Org.nr	
Fakturaadress	Postnr	Ort
Epost-adress	Telefon dagtid	Kundnr

Namnunderskrift fastighetsägare	
Ort och datum	
Underskrift	Namnförtydligande

## Information om byggvatten

Uppsättning/nedtagning av vattenmätare och brandpostmätare debiteras enl. gällande VA-taxa. Se seom.se.

Vattenmätarkonsol & plats måste ordnas av fastighetsägaren. Mätare Qn 2,5 tillhandahålls av SEOM och uppsätts när beställaren meddelat att frostfri mätarplats är klar.

Vattenledning för tillfälligt bruk skall vara tät och försedd med återströmningsskydd. Undertecknad ansvarar ekonomiskt för den tillfälliga VA-försörjningen.

Uppsägningstiden är en vecka - kom ihåg att fylla i uppsägningsblanketten i god tid.

## Information om Attefallshus

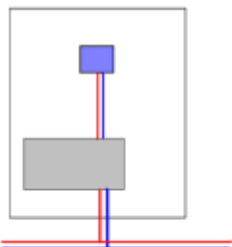
Du som planerar att bygga ett Attefallshus måste göra en anmälan till kommunens miljö- och byggnadskontor.

Förutom en bygganmälan så måste man även anmäla till oss på SEOM om man önskar ansluta den ytterligare lägenheten (Attefallshuset) till det kommunala VA-nätet. Lägenhetsavgift tas ut i samband med detta enligt gällande VA-taxa. Kostnaden för anslutningen varierar beroende på lokala förutsättningar.

Nedan följer fyra olika exempel på hur du kan ansluta. Välkommen att kontakta oss för att få veta vad kostnaden blir för just ditt Attefallshus och den anslutning som fungerar bäst för din fastighet.

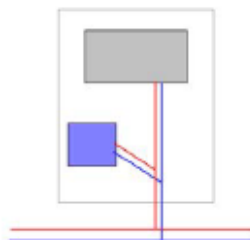
### Exempel 1

Ingen ny servis, vatten kopplas på efter ordinarie vattenmätare. Endast en lägenhetsavgift tillkommer i anslutningsavgift. Brukningstaxan ökas med en lägenhetsavgift.



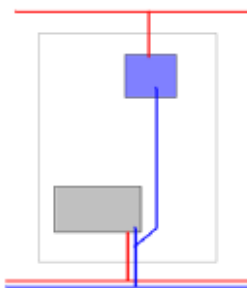
### Exempel 2

Ingen ny servis, men ny vattenmätare i Attefallshuset. En lägenhetsavgift tillkommer, även obetald tomtyta kan tillkomma. Brukningstaxan höjs med en lägenhetsavgift samt en vattenmätaravgift.



### Exempel 3

Ny servis för spillvatten krävs. Vatten via befintlig servis men med ny vattenmätare. Brukningstaxan höjs med en lägenhetsavgift samt en vattenmätaravgift.



### Exempel 4

Ny servis för både vatten och spillvatten. Brukningstaxan höjs med en lägenhetsavgift samt en vattenmätaravgift.

